

L'aventure vous attend



RVR 2023



**MITSUBISHI
MOTORS**

Réalisez vos Ambitions



STYLE CONFIANT, TOUJOURS PRÊT POUR L'AVENTURE

Vivez l'excitation de conduire le robuste, mais très sophistiqué RVR de Mitsubishi.

Le style confiant, toujours prêt pour l'aventure, du RVR s'exprime dans le bouclier dynamique et les lignes de conception de l'éclairage à DEL à l'avant et à l'arrière. De plus, son allure sportive est rehaussée par des jantes en alliage de 18 po en option pour appuyer les capacités du contrôle intégral (AWC) – la technologie de transmission de Mitsubishi Motors issue du monde du rallye qui vous donne confiance sur toutes les surfaces et dans toutes les conditions météorologiques.

Sous le capot, le RVR vous offre un choix de moteurs 4 cylindres de 2 L ou de 2,4 L éprouvés qui fonctionnent de concert avec une boîte de vitesses à variation continue (CVT) économe en essence offrant une puissance efficace et un fonctionnement en douceur à vitesses de croisière.

Commencez votre quête dans le nouveau RVR 2023 de Mitsubishi.

LA PERFORMANCE ASSURÉE DU CONTRÔLE INTÉGRAL (AWC)

Le RVR est livrable avec le contrôle intégral (AWC) légendaire de Mitsubishi Motors qui vous permet de choisir le niveau d'engagement du système. Vous pouvez sélectionner trois réglages à l'aide d'un bouton pour optimiser le fonctionnement entre l'économie d'essence et les capacités de traction intégrale. Le mode deux roues motrices **2WD** maintient le véhicule en traction avant peu importe les conditions routières. Il est idéal pour une conduite économique sur les routes sèches et les autoroutes. Le mode **4WD AUTO** offre une conduite à 4 roues motrices bien équilibrée pour améliorer l'économie d'essence, l'adhérence et offrir tenue de route prévisible selon les conditions routières et de conduite. Le mode **4WD LOCK** augmente le couple acheminé aux roues arrière afin d'améliorer la performance du véhicule sur les surfaces glissantes telles que les routes enneigées ou dans le sable.



ÉCONOMIE DE CARBURANT

RVR ES FWD / SE FWD	VILLE	ROUTE	COMBINÉE
2 L 4 cylindres MIVEC à DACT	9,7 L/100 km	7,8 L/100 km	8,9 L/100 km
RVR ES AWC			
2 L 4 cylindres MIVEC à DACT	10,0 L/100 km	8,1 L/100 km	9,1 L/100 km
RVR SE AWC / SEL AWC / LE AWC / GT AWC			
2,4 L 4 cylindres MIVEC à DACT	10,3 L/100 km	8,3 L/100 km	9,4 L/100 km

Boîte à variation continue (CVT)
D'après les méthodes d'essais de Ressources naturelles Canada.

CONÇU POUR VOTRE PROCHAINE AVENTURE



PHARES AUTOMATIQUES ET ANTIBROUILLARDS À DEL



TOIT PANORAMIQUE EN VERRE FIXE AVEC PARE-SOLEIL ET ÉCLAIRAGE À DEL

APPRÉCIEZ LE CONFORT ET LA SPACIOSITÉ



Vous adorerez tous les éléments rehaussant le confort, les caractéristiques modernes et la spaciosité remarquable du RVR de Mitsubishi.

Profitez de la chaleur des sièges avant chauffants de série et de la visibilité accrue de la chaîne audio à écran d'affichage de 8 po et connexion pour téléphone intelligent avec Android^{MC1} et CarPlay d'Apple². Vous pouvez passer à la version RVR GT AWC haut de gamme dotée de sièges revêtus de cuir, d'un volant chauffant et de la superbe chaîne audio Rockford Fosgate® Punch® de 710 watts à écran d'affichage et 9 haut-parleurs, y compris un haut-parleur d'extrêmes-graves de 10 po.

La spaciosité du RVR n'est pas limitée à l'habitacle et elle est aussi impressionnante lorsque vient le temps de charger vos bagages et votre équipement, grâce à un hayon large à ouverture facile et les sièges arrière divisés et rabattables.



TOUS LES ESSENTIELS POUR VOS ESCAPADES



JUSQU'À 1 402 L (49,5 PI³) D'ESPACE DE CHARGEMENT



CHAÎNE AUDIO À ÉCRAN D'AFFICHAGE DE 8 PO DOTÉE D'ANDROID AUTO^{MC} ET DE CARPLAY D'APPLE



CHAÎNE AUDIO ROCKFORD FOSGATE® PUNCH® DE 710 WATTS À 9 HAUT-PARLEURS, Y COMPRIS HAUT-PARLEUR D'EXTRÊMES-GRAVES



SIÈGES CHAUFFANTS REVÊTUS DE CUIR



VOLANT CHAUFFANT



PARCE QUE LA SÉCURITÉ EST ESSENTIELLE

La sécurité est primordiale pour vous et les ingénieurs de Mitsubishi Motors.

Voilà pourquoi nous avons conçu le RVR à l'aide d'une construction de carrosserie à sécurité d'impact renforcée et évoluée (RISE) utilisant de l'acier haute résistance et comprenant des zones de déformation qui acheminent et absorbent l'énergie en cas de collisions à impact important. Des renforts stratégiques placés à des endroits clés de la carrosserie s'ajoutent aux poutres de porte protégeant en cas d'impact latéral afin d'offrir une base stable et sécurisée à votre RVR pour une sécurité inégalée.

Vous apprécierez également les systèmes de coussins gonflables de pointe, ainsi que les technologies d'assistance au conducteur du RVR qui aident à vous garder en sécurité.

COUVERTURE DE GARANTIE

CHEZ MITSUBISHI MOTORS, NOUS SOMMES SI CONFIANTS EN LA QUALITÉ, LA FIABILITÉ ET LA DURABILITÉ DE NOS VÉHICULES QUE NOUS LES APPUYONS AVEC CERTAINES DES GARANTIES LES PLUS COMPLÈTES DE L'INDUSTRIE.

10 ANS/160 000 KM

GARANTIE LIMITÉE DU GROUPE MOTOPROPULSEUR*

5 ANS/100 000 KM

GARANTIE LIMITÉE DE VÉHICULE NEUF*

5 ANS/KILOMÉTRAGE ILLIMITÉ

ASSISTANCE ROUTIÈRE*

PLUS DE TRANQUILLITÉ D'ESPRIT

CES CARACTÉRISTIQUES DE SÉCURITÉ SONT DE SÉRIE SUR TOUTES LES VERSIONS DU RVR :

FREINS ANTIBLOPAGE (ABS)

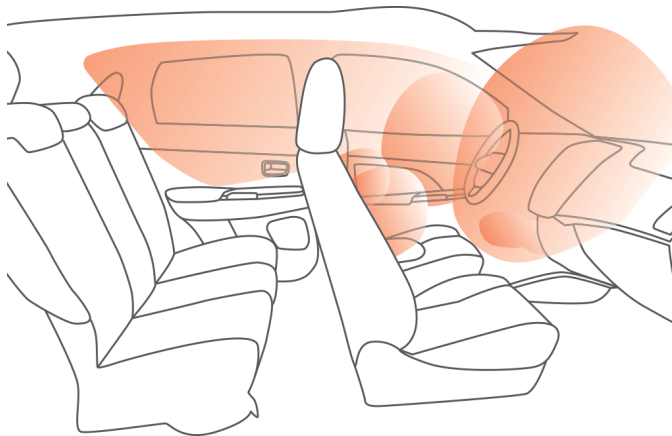
RÉPARTITION ÉLECTRONIQUE DE LA FORCE DE FREINAGE

CONTRÔLE ACTIF DE STABILITÉ

ASSISTANCE AU FREINAGE D'URGENCE

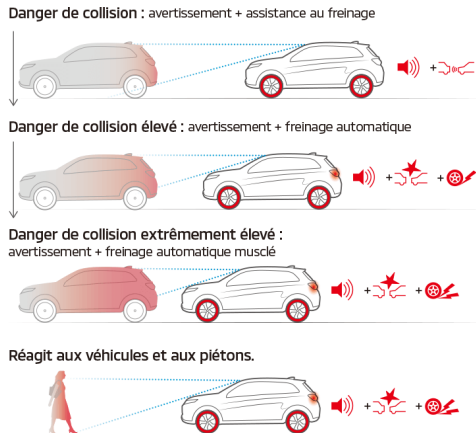
LOGIQUE D'ANTIPATINAGE

SURVEILLANCE DE LA PRESSION DES PNEUS



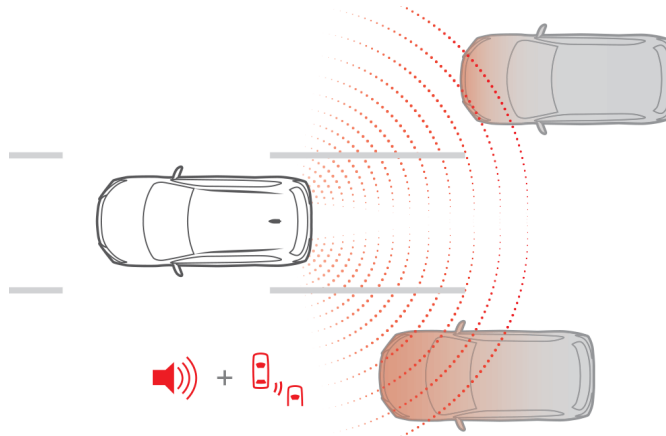
7 coussins gonflables de série

Aident à protéger les occupants dans diverses situations de collision. On compte deux coussins gonflables avant, des coussins gonflables latéraux intégrés aux sièges avant, des rideaux gonflables latéraux (avant et arrière) et un pare-genoux gonflable pour le conducteur.



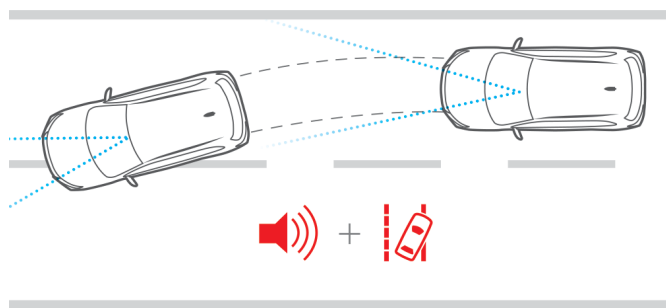
Atténuation de collision avant¹

Utilise une technologie de radar laser et de caméra pour établir si une collision frontale est imminente. Dans un tel cas, des signaux sonores et visuels vous alertent, et un freinage automatique modéré allant jusqu'au freinage d'urgence est actionné pour réduire la gravité de la collision et, si possible, empêcher la collision tout court.



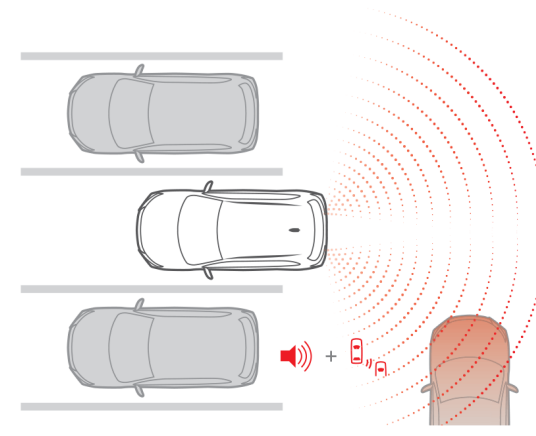
Surveillance des angles morts¹

Vous avertit lorsqu'un véhicule se trouve dans votre angle mort ou s'en approche. Lorsqu'un véhicule dans la voie suivante circule à la même vitesse ou plus rapidement dans les zones de détection, un témoin d'avertissement s'allume dans le rétroviseur extérieur correspondant. Si vous actionnez le clignotant, le témoin d'avertissement du rétroviseur extérieur correspondant clignotera et le système émettra trois bips pour vous indiquer que vous ne pouvez changer de voie de manière sécuritaire.



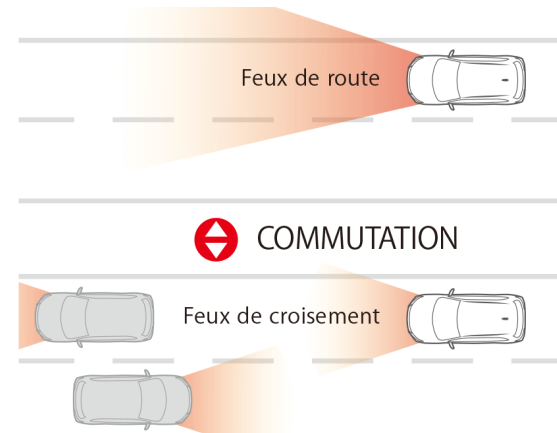
Avertisseur de sortie de voie¹

Utilise une caméra à bord pour surveiller la position de la trajectoire devant le véhicule et alerte au moyen d'un signal visuel et sonore lorsqu'il détecte que le véhicule quitte sa voie involontairement.



Alerte de circulation transversale arrière¹

Détecte un véhicule s'approchant d'un côté ou de l'autre lorsque vous êtes en marche arrière. Le système vous alerte par des témoins clignotants dans les deux rétroviseurs extérieurs, une tonalité dans l'habitacle et un message d'avertissement au tableau de bord.



Feux de route à DEL automatiques¹

Détectent les niveaux de lumière des phares des véhicules en sens inverse et font passer les phares du RVR automatiquement entre les feux de croisement et les feux de route, une caractéristique de sécurité utile lors de la conduite sur des routes faiblement éclairées.

¹ Les systèmes de sécurité de pointe sont uniquement des aides à la conduite et ne remplacent pas une conduite sécuritaire et attentive. Dans certaines conditions, les systèmes ont des limites de détection, de capacité et d'autres limites de fonctionnement. Les conducteurs sont entièrement responsables de leur propre sécurité au volant. Veuillez conduire prudemment et ne vous fiez pas uniquement à ces systèmes. Consultez le manuel du propriétaire ou visitez le mitsubishi-motors.ca/fr/securitedepointe pour obtenir plus de détails, ainsi que les conditions et les restrictions.

ES FWD / CARACTÉRISTIQUES DE SÉRIE :

- MOTEUR 2 L 4 CYL. MIVEC À DACT
- BOÎTE À VARIATION CONTINUE (CVT)
- SIÈGES AVANT CHAUFFANTS
- CHÂÎNE AUDIO À ÉCRAN D'AFFICHAGE DE 8 PO ET CONNEXION POUR TÉLÉPHONE INTELLIGENT AVEC FONCTIONS ANDROID AUTO^{MC} ET CARPLAY D'APPLE
- RADIO SATELLITE SIRIUSXM[®] AVEC ABONNEMENT GRATUIT DE 3 MOIS
- RÉTROVISEURS EXTÉRIEURS CHAUFFANTS À RÉGLAGE ÉLECTRIQUE
- PHARES AUTOMATIQUES À DEL ET FEUX DE JOUR À DEL
- ESSUIE-GLACES AVANT À DÉTECTEUR DE PLUIE

ES AWC / COMPREND TOUT L'ÉQUIPEMENT DE LA VERSION ES FWD, PLUS :

- CONTRÔLE INTÉGRAL (AWC) AVEC SÉLECTEUR DE MODE DE CONDUITE (2WD/4WD AUTO/4WD LOCK)

SE FWD / COMPREND TOUT L'ÉQUIPEMENT DE LA VERSION ES FWD, PLUS :

- JANTES EN ALLIAGE DE 16 PO
- 6 HAUT-PARLEURS
- ANTIBROUILLARDS AVANT À DEL
- SURVEILLANCE DES ANGLES MORTS
- VOLANT ET POMMEAU DE LEVIER SÉLECTEUR GAINÉ DE CUIR
- ALERTE DE CIRCULATION TRANSVERSALE ARRIÈRE
- VERRE DE HAYON UNIDIRECTIONNEL

SE AWC / COMPREND TOUT L'ÉQUIPEMENT DE LA VERSION SE FWD, PLUS :

- MOTEUR 2,4 L 4 CYL. MIVEC DE 2,4 L À DACT
- SIÈGES REVÊTUS DE TISSU HAUT DE GAMME
- CONTRÔLE INTÉGRAL (AWC) AVEC SÉLECTEUR DE MODE DE CONDUITE (2WD / 4WD AUTO / 4WD LOCK)

VERSION LA PLUS POPULAIRE**SEL AWC / COMPREND TOUT L'ÉQUIPEMENT DE LA VERSION SE AWC, PLUS :**

- ENTRÉE SANS CLÉ À CLÉ FAST AVEC DÉMARRAGE À BOUTON-POUSOIR ET ALARME DE DÉTRESSE
- JANTES EN ALLIAGE DE 18 PO
- SIÈGES REVÊTUS DE SIMILISUÈDE
- LONGERONS DE TOIT NOIRS
- VOLANT CHAUFFANT

**LE AWC / COMPREND TOUT L'ÉQUIPEMENT DE LA VERSION SEL AWC, PLUS :**

- CALANDRE NOIRE AVEC ÉLÉMENTS CONTRASTANTS EXTÉRIEURS
- JANTES EN ALLIAGE DE 18 PO PEINTES NOIRES
- VOLANT GAINÉ DE CUIR ET POMMEAU DE LEVIER SÉLECTEUR À PIQÛRES ROUGES
- GARNITURE DE PAVILLON NOIRE
- PÉDALES EN ALUMINIUM
- PALETTES DE CHANGEMENT DE VITESSE
- DÉMARREUR À DISTANCE

**GT AWC / COMPREND TOUT L'ÉQUIPEMENT DE LA VERSION SEL AWC, PLUS :**

- TOIT DE VERRE PANORAMIQUE FIXE AVEC PARE-SOLEIL ET ÉCLAIRAGE À DEL
- CHÂÎNE AUDIO À ÉCRAN D'AFFICHAGE ROCKFORD FOSGATE[®] PUNCH[®] DE 710 WATTS À 9 HAUT-PARLEURS, Y COMPRIS HAUT-PARLEUR D'EXTRÊMES-GRAVES DE 10 PO
- PALETTES DE CHANGEMENT DE VITESSE
- RÉTROVISEURS EXTÉRIEURS CHAUFFANTS ET REPLIABLES ÉLECTRIQUEMENT
- RÉTROVISEUR INTÉRIEUR À ÉLECTROCHROME AVEC HOMELINK
- DÉMARREUR À DISTANCE

- FEUX DE ROUTE À DEL AUTOMATIQUES
- ATTÉNUATION DE COLLISION AVANT
- AVERTISSEUR DE SORTIE DE VOIE
- SIÈGES REVÊTUS DE CUIR AVEC PIQÛRES CONTRASTANTES

- SIÈGE CONDUCTEUR À RÉGLAGE ÉLECTRIQUE EN 6 DIRECTIONS
- GARNITURE DE PAVILLON NOIRE

POUR LA LISTE COMPLÈTE DES CARACTÉRISTIQUES, DES DONNÉES TECHNIQUES ET DES OPTIONS, VISITEZ **MITSUBISHI-MOTORS.CA**



BRUN CHÊNE

BLEU OCTANE

ORANGE
ENSOLEILLÉ

ROUGE DIAMANT

GRIS TITANE

ARGENT STERLING

BLANC DIAMANT

NOIR LABRADOR

PERSONNALISEZ VOTRE RVR

Vous avez choisi le RVR de Mitsubishi, car c'est le véhicule qui correspond le mieux à vous et à votre style de vie; maintenant, c'est le moment de le mettre à votre image. Les accessoires d'origine Mitsubishi Motors sont conçus spécifiquement pour votre RVR, pour un surcroît de commodité, de protection et de style, comme bon vous semble. Un ajustage parfait et précis, répondant à toutes les normes requises et une garantie offerte par Mitsubishi Motors.

Personnalisez et accessoirisez votre RVR à votre image... et attendez-vous à vous faire remarquer.

- | DÉMARREUR À DISTANCE
- | ÉCROUS ANTIVOL DE ROUE
- | PROTECTEURS DE PLANCHER TOUTES SAISONS
- | DOUBLURE DE COMPARTIMENT DE CHARGE
- | CHAUFFE-MOTEUR
- | PARE-BOUE (AVANT ET ARRIÈRE)
- | PROTECTEUR DE CAPOT
- | PLAQUE DE PROTECTION DE PARE-CHOC ARRIÈRE
- | DÉFLECTEURS DE GLACE LATÉRALE

Les données techniques, l'équipement, les options illustrées et autre contenu sont basés sur l'information la plus récente disponible au moment de la publication, et peuvent faire l'objet de modifications sans préavis. Des écarts de couleurs sont possibles en raison du processus d'impression. L'éclairage intérieur et extérieur des véhicules illustrés peut être allumé à des fins d'illustration seulement. Les véhicules illustrés comportent des équipements ou des accessoires en option ou les images peuvent montrer des modèles internationaux. Les équipements ne sont pas tous offerts sur chaque modèle. Pour de plus amples détails sur la configuration des équipements et sur les accessoires d'origine Mitsubishi Motors, veuillez communiquer avec votre concessionnaire Mitsubishi Motors. © 2022 Ventes de véhicules Mitsubishi du Canada, inc. 1 La surveillance des angles morts est un système d'aide à la conduite et ne remplace pas une conduite sécuritaire et attentive. Dans certaines conditions, les systèmes ont des limites de détection, de capacité et d'autres limites de fonctionnement. Les conducteurs sont entièrement responsables de leur conduite sécuritaire. Veuillez conduire prudemment et ne pas vous fier uniquement à ces systèmes. Consultez le manuel du propriétaire ou visitez le mitsubishi-motors.ca/fr/securitedepointe pour obtenir plus de détails, ainsi que les conditions et les restrictions. 2 Pour utiliser Android Auto sur votre écran de téléphone, vous devez avoir un téléphone Android de niveau 5.0 (Lollipop) ou supérieur et l'appli Android Auto. Google, Google Play, Android, Android Auto et d'autres marques sont des marques de commerce de Google inc., SARL. 3 CarPlay d'Apple et Siri sont des marques de commerce d'Apple inc., enregistrées aux É.-U. et dans d'autres pays. La marque et les logos Bluetooth appartiennent à Bluetooth SIG, Inc. et Mitsubishi Motors les utilise sous licence. © 2022 SiriusXM[®] Canada Inc. « SiriusXM » : les abonnements à la radio satellite SiriusXM expirent après la période prépayée de 3 mois. Les abonnements sont gouvernés par l'entente client SiriusXM; consultez le site siriusxm.ca. « SiriusXM », le logo SiriusXM, les noms et logos de canaux sont des marques de commerce de SiriusXM Radio Inc. et sont utilisés sous licence. * Selon la première éventualité. Entretien périodique non compris. Communiquez avec votre concessionnaire ou allez à mitsubishi-motors.ca pour connaître les modalités de garantie, les restrictions et les détails. Tous les clients ne sont pas admissibles.